

Jouplast®



Pensez aux subventions,  
rapprochez-vous de votre collectivité.



## - AMÉNAGER UN PARKING PERMÉABLE MIXTE - AVEC URBANIT®

PLAQUES STABILISATRICES POUR GRAVIER & PRÉ VÉGÉTALISÉ GAZON  
EN MILIEU URBAIN

RÉSISTANCE À LA COMPRESSION JUSQU'À 1000 T/m<sup>2</sup>

Pallier à l'augmentation des températures, gérer l'évacuation des eaux de pluie, préserver les sols sont de véritables enjeux.

Jouplast® répond à ces objectifs en proposant une offre complète de dalles carrossables pour revêtement minéral ou végétal afin d'aménager les sols urbains.

La gamme URBANIT® permet la réalisation de parkings perméables. Elle se compose de différentes plaques (pour pavés, pour végétaux, pré-végétalisées et pour gravier) pouvant s'imbriquer les unes aux autres, laissant ainsi la possibilité de créer des espaces aux configurations multiples.

Les plaques URBANIT® sont faciles à mettre en oeuvre et permettent un calepinage créatif en mixant les revêtements.

Elles permettent également l'accessibilité aux personnes à mobilité réduite selon les préconisations de l'arrêté du 20 avril 2017 et nos conditions de pose.

### 1. Photos - URBANIT® pour gravier et pré-végétalisé gazon



### 2. Descriptif produit



Plaques en polyoléfine 100% recyclée, avec système d'accroche sur les côtés assurant un bon maintien des plaques entre elles, empêchant la désolidarisation lors de la mise en oeuvre, afin d'apporter une stabilité et une portance optimale.

- Permet l'infiltration de 100% des eaux de pluie.
- Conforme aux indications des dimensions parking selon la norme française NF P 91-100 (Parcs de stationnement accessibles au public - Règles d'aptitude à la fonction - Conception et dimensionnement).
- Conforme à la résistance au poinçonnement requise de 80 N/cm<sup>2</sup> pour l'accès pompiers.
- Matière 100% recyclée, impact environnemental réduit.
- Conception spécifique permettant d'absorber les effets de la dilation.
- Garantie 10 ans (Dans le respect de nos CGV et conseils de pose. La garantie porte sur la plaque sans végétalisation).

#### Caractéristiques techniques URBANIT® « gravier » :

Dimensions utiles d'une plaque : 476 x 319 mm soit 0.1518 m<sup>2</sup> (soit 6.5876 plaques pour 1 m<sup>2</sup>).

Hauteur : 57 mm.

Couleur : noir.

Poids d'une plaque URBANIT® « gravier » au m<sup>2</sup> : 6.12 kg/m<sup>2</sup>.

Diamètre intérieur cellule : 60 mm.

Résistance à la compression jusqu'à 1000 T/m<sup>2</sup> (remplie).

Résistance à la compression à vide : 90 T/m<sup>2</sup>.

Quantité de gravier à prévoir par m<sup>2</sup> : 71 kg/m<sup>2</sup>.

Conditionnement : 138 plaques soit 20.9484 m<sup>2</sup> par palette (camion complet = 1089.3168 m<sup>2</sup>).

#### Caractéristiques techniques URBANIT® « pré-végétalisé gazon » :

Dimensions utiles d'une plaque : 476 x 319 mm soit 0.1518 m<sup>2</sup> (soit 6,5876 plaques pour 1 m<sup>2</sup>).

Hauteur : 70 mm.

Poids d'une plaque URBANIT® pré-végétalisé sedum au m<sup>2</sup> : 55,92 kg/m<sup>2</sup>.

Diamètre intérieur cellule : 60 mm.

Résistance à la compression jusqu'à 1000 T/m<sup>2</sup> (remplie).

Résistance à la compression à vide : 90 T/m<sup>2</sup>.

Conditionnement : 100 plaques soit 15.18 m<sup>2</sup> par palette.

## - AMÉNAGER UN PARKING PERMÉABLE MIXTE - AVEC URBANIT®

PLAQUES STABILISATRICES POUR GRAVIER & PRÉ VÉGÉTALISÉ GAZON  
EN MILIEU URBAIN  
RÉSISTANCE À LA COMPRESSION JUSQU'À 1000 T/m<sup>2</sup>

Si nécessaire, bouchons de marquage compatibles :

- Diamètre : 63.5 mm.
- Matière : polyéthylène.
- Couleur : blanc ou gris.
- Conditionnement : 40 bouchons par carton.



Avant d'emboîter les bouchons de marquage dans les alvéoles, remplir les plaques de terre à hauteur du bouchon.

### 3. Mise en oeuvre

Décaisser suivant l'usage et la nature du sol.

Il est primordial d'avoir un fond de forme avec la portance requise :

- Cheminement piéton : 30 MPA
- Accès véhicules < à 3.5T : 50 MPA
- Accès poids lourds et pompiers : 80 MPA

Il est également important de contrôler sa perméabilité. Vérifier si le sol est sujet à des remontées d'eau. Nous préconisons de réaliser une étude géotechnique auprès d'un bureau d'études pour définir ces caractéristiques.

Déposer un géotextile microperforé sur l'ensemble de la surface.

Mettre en oeuvre une couche de fondation drainante, 30 à 50 cm de concassés (40/80).

Dans certaines situations, pour favoriser le drainage, il est possible de passer des drains dans la couche drainante.

Compacter à l'aide d'une plaque vibrante afin d'obtenir la portance décrite dans le CCTP.

Ensuite, réaliser une couche de forme composée à 30% de terre végétale amendée et à 70% de concassés, silex ou pouzzolane 20/40 ou 40/70 (exemple: TP17 de Terreau Flore Bleu ou équivalent). Il est recommandé de suivre les règles professionnelles « Travaux des sols, supports de paysage N°: P.C.1-RO » pour sa mise en place.

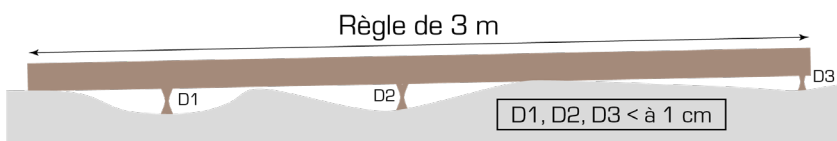
Cette couche apportera de la cohésion et répartira les efforts sur le fond de forme. Elle doit être non sensible à l'eau.

Compacter à l'aide d'une plaque vibrante afin d'obtenir la portance décrite dans le CCTP sur une épaisseur de 35 cm au minimum.

Mettre en oeuvre un lit de pose sur 5 à 7 cm d'épaisseur avec un mélange sable/terre/cailloux ou un substrat intensif (exemple: LP3 de Terreau Flore Bleu ou équivalent).

Cette couche permet d'avoir une surface propre et de récupérer les décalages de niveau.

Nous conseillons de ne pas avoir de défaut de planéité supérieur à 1 cm sur 3 m, voir schéma ci-dessous :



Poser et assembler les plaques URBANIT® à l'aide du système d'accroche\*.

Remplir les plaques URBANIT® « gravier » avec du gravier concassé de granulométrie comprise entre 5 (mini.) et 10 (maxi.). Nous préconisons de remplir les alvéoles jusqu'à débordement et de passer la plaque vibrante pour répartir uniformément les graviers dans les alvéoles.

Les plaques végétalisées doivent être posées dans les 24h après réception. Nous conseillons un stockage dans un endroit à l'ombre et frais n'excédant pas 22 degrés.


Arroser l'ensemble de l'installation. Après la pose, un apport d'engrais favorise l'enracinement.

#### ENTRETIEN :

- Soufflage des feuilles.
- Plusieurs arrosages sont nécessaires à la mise en oeuvre.
- Tonte.

#### PRECAUTIONS D'USAGE :

L'arrosage, la durée de stationnement des voitures, la fréquence de leurs passages, l'ensoleillement, la sécheresse sont des éléments importants pour une bonne pousse.



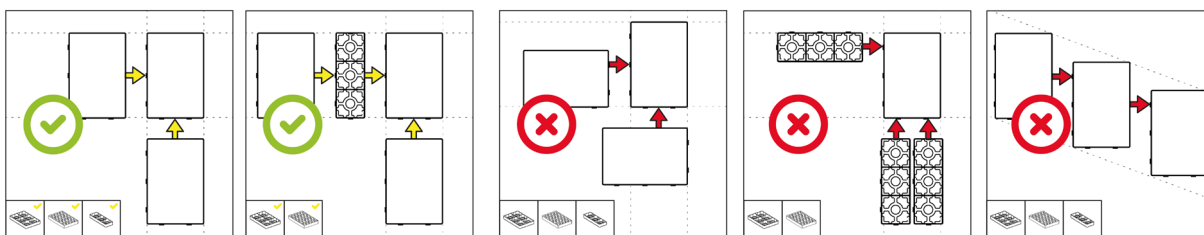
## - AMÉNAGER UN PARKING PERMÉABLE MIXTE - AVEC URBANIT®

PLAQUES STABILISATRICES POUR GRAVIER & PRÉ VÉGÉTALISÉ GAZON  
EN MILIEU URBAIN  
RÉSISTANCE À LA COMPRESSION JUSQU'À 1000 T/m<sup>2</sup>

\* Il est important de conserver l'axe de pose lors de l'assemblage des plaques. Pour les grandes surfaces, il peut être plus pratique de poser les plaques par zone de 50 m<sup>2</sup>.

Si des bordures de finition sont prévues sur le parking, il est recommandé de les poser en fin de chantier.

Assemblages :



### 4. Applications

Parkings à végétaliser avec bandes de roulements ou cheminements piétons en pavés.


Voies d'accès pompiers.

### 5. Bouchons de marquage

Les bouchons de marquage peuvent être placés soit dans le sens de la largeur soit dans le sens de la longueur de la plaque. Compter 2,2 bouchons par mètre linéaire (quantité à adapter en fonction de l'environnement et du chantier).

### 6. Exemples de calepinage

Stationnement en bataille mixte avec les plaques URBANIT® « pavés » et « pré-végétalisé gazon »

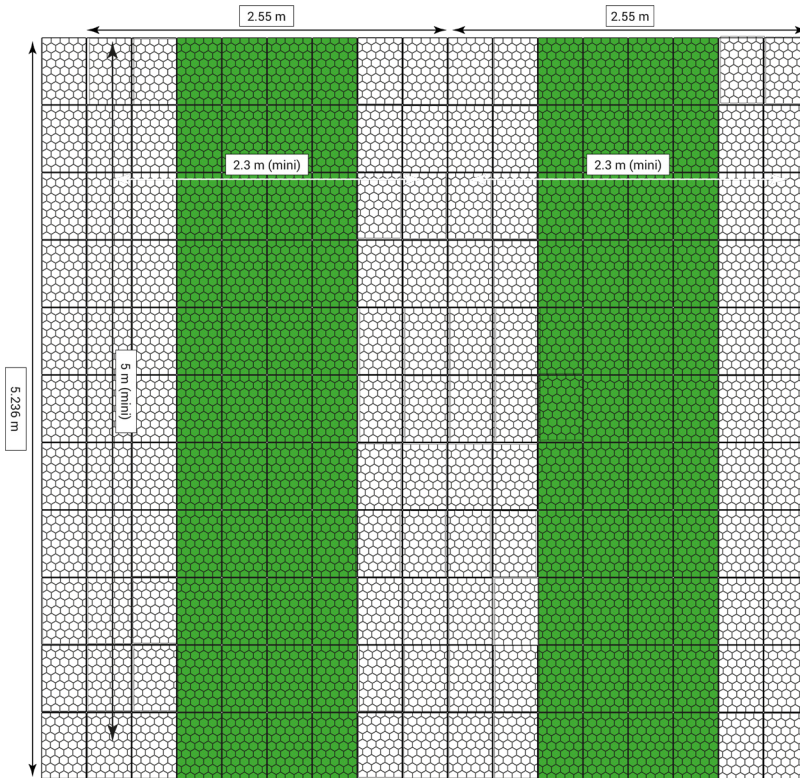


Selon la norme NF P91-100, les dimensions minimum d'une place de parking sont 2.3 x 5 m. Dans cette configuration, il faut :  
- 80 plaques entières : 48 URBANIT® « pré-végétalisé gazon » + 32 URBANIT® « gravier »  
soit 2.38 x 5.10 m la place.

Pose dans la longueur de la plaque

## - AMÉNAGER UN PARKING PERMÉABLE MIXTE - AVEC URBANIT®

PLAQUES STABILISATRICES POUR GRAVIER & PRÉ VÉGÉTALISÉ GAZON  
EN MILIEU URBAIN  
RÉSISTANCE À LA COMPRESSION JUSQU'À 1000 T/m<sup>2</sup>



Selon la norme NF P91-100, les dimensions minimum d'une place de parking sont 2.3 x 5 m.  
Dans cette configuration, il faut :  
- 88 plaques entières : 44 URBANIT® « pré-végétalisé gazon » + 44 URBANIT® « gravier »  
soit 2.55 x 5.23 m la place.

*Pose dans la largeur de la plaque*